



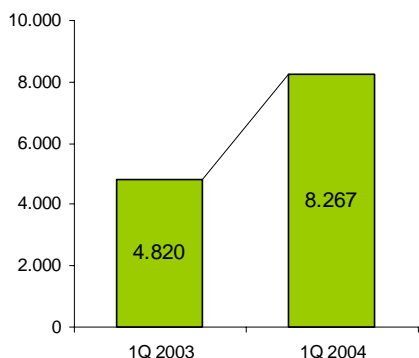
RESULTADOS CONSOLIDADOS 1º TRIMESTRE 2004

15 de Abril de 2004

- **Volume de Negócios cresce 72% para 8,3 M€**
- **Margem Bruta cresce 42% (1 732 mil €)**
- **EBITDA melhora 142%, ascende a 548 mil €**
- **Margem EBITDA passa de - 26,8% para + 6,6%**
- **Resultado Líquido recupera 62,8%**
- **Terceiro Trimestre consecutivo com EBITDA positivo**

INDICADORES CHAVE

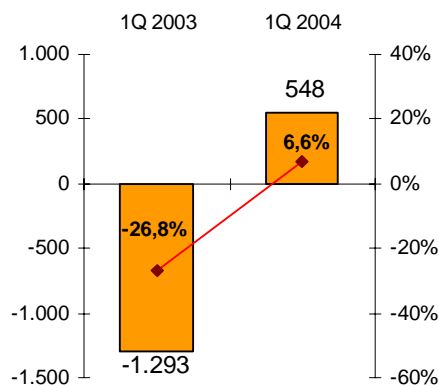
Receitas (Euro'000)



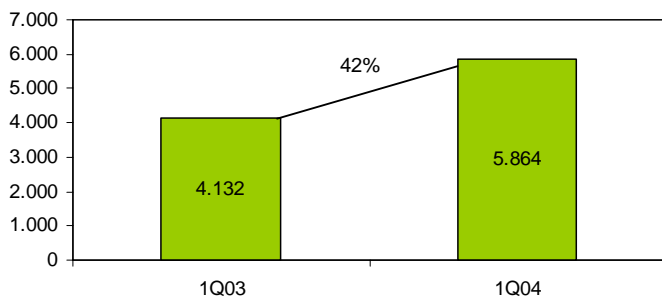
As vendas consolidadas do Grupo ParaRede ascenderam no 1º Trimestre de 2004 a 8,3 M€, o que representa um crescimento de 71,5% face ao período homólogo.

O EBITDA registou uma melhoria de 1,8 M€ (+142%) quando comparado com o do trimestre homólogo. Em termos absolutos ascendeu a 548 mil Euros, o que corresponde em termos percentuais ao passar de uma margem EBITDA de -26,8% para +6,6%.

EBITDA (Euro'000)
Mg EBITDA



Margem Bruta



A margem bruta registou uma expansão de 42%. Contudo se considerarmos o valor dos subcontratos, relevados em FSE's, este crescimento seria de 20,1%

DEMONSTRAÇÃO CONSOLIDADA DOS RESULTADOS EM 31 DE MARÇO DE 2004

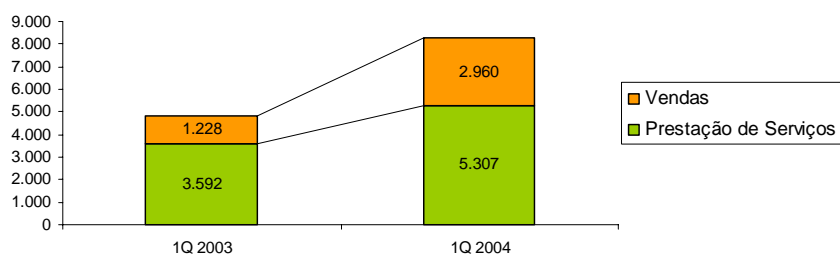
Valores em milhares de euros

	1Q03	1Q04	Varição YoY
Vendas	1.228	2.960	141,0%
Prestação de Serviços	3.592	5.307	47,7%
Receitas Totais	4.820	8.267	71,5%
CMVMC	688	2.403	249,2%
Margem Bruta	4.132	5.864	41,9%
TPE's	56	72	28,6%
Outros Proveitos Operacionais	0	1	
FSE's	2.181	2.650	21,5%
Custos com Pessoal	3.255	2.705	-16,9%
Impostos e Outros Custos Operacionais	45	36	-20,0%
EBITDA	-1.293	547	142,3%
Amortizações	2.049	1.213	-40,8%
EBIT	-3.342	-666	80,1%
Resultados Financeiros	24	-84	-450,0%
Resultados Extraordinários	-52	-518	-896,2%
Interesses Minoritários	35	0	-100,0%
Resultado Líquido	-3.405	-1.268	62,8%

ANÁLISE DOS RESULTADOS OPERACIONAIS

Volume de Negócios

A expansão do volume de negócios ascendeu a 71,5%, suportada quer pela expansão do volume de vendas (141%), quer pelo incremento da prestação de serviços (47,7%).



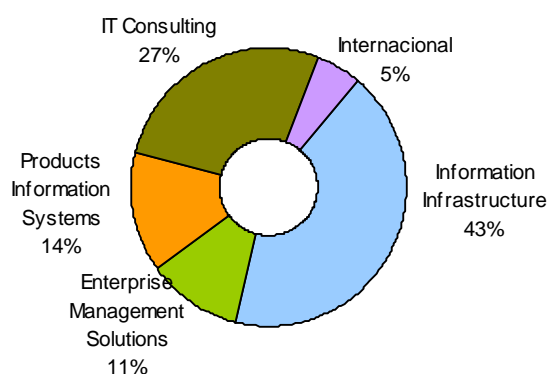
O crescimento do Volume de Negócios registou-se em todas as áreas de negócio, com particular destaque para as áreas de Information Infrastructure e de Enterprise Management Solutions com crescimentos de 125% e de 108%, respectivamente.

Por seu lado, a área de IT Consulting, registou um crescimento de cerca de 60%, sendo a área de Products Information Systems responsável por um crescimento de 12,3%.

Por último, mas igualmente expressivo, surge a área Internacional com uma expansão de cerca de 12%.

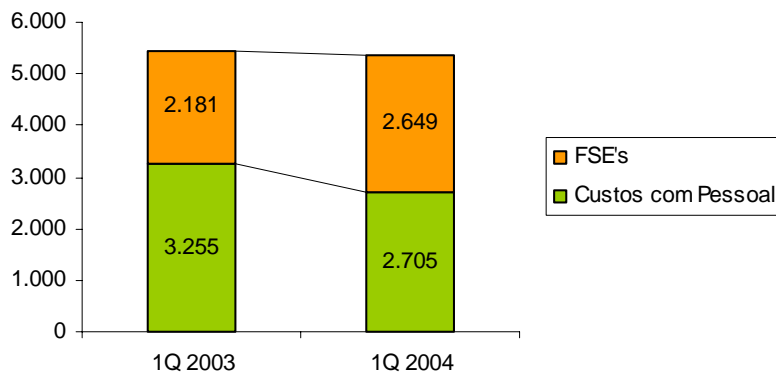
Receitas por Área de Negócio (valores em EUR'000)	1Q03	1Q04	Variação YoY
Information Infrastructure	1570	3.531	124,9%
Enterprise Management Solutions	438	912	108,2%
Products Information Systems	1039	1.167	12,3%
IT Consulting	1391	2.228	60,2%
Internacional	382	426	11,5%
Total	4.820	8.264	71,5%

Receitas por Área de Negócio 1Q 2004



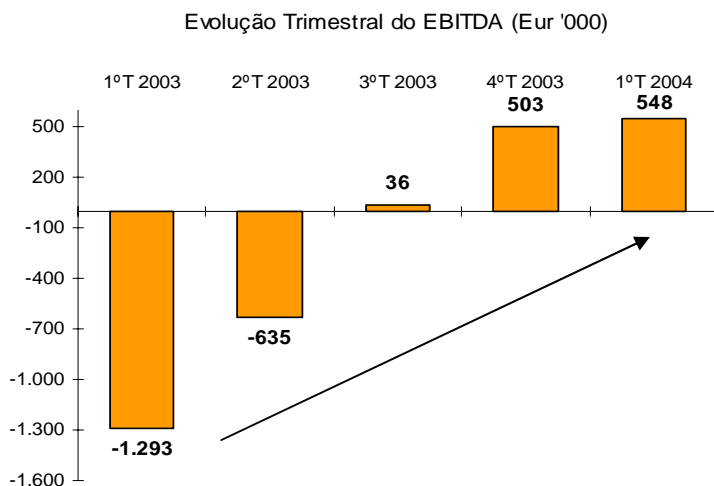
Custos com Pessoal e FSE

Estes custos reduziram-se cerca de 1,5% quando comparados com os do trimestre homologado, para este comportamento contribuiu a diminuição dos Custos com Pessoal em cerca de 17% a par de uma expansão de 21,5% nos FSE. Contudo, se expurgarmos o efeito que os subcontratos têm nesta componente de custos, apuramos uma diminuição de 48,4%, e uma correspondente redução de custos fixos operacionais da ordem dos 26%.



Cash Flow Operacional (EBITDA)

O valor do EBITDA apurado nos primeiros 3 meses de 2004 ascendeu a **548 mil euros**, o que corresponde a uma margem **EBITDA de 6,6%** e que compara com **- 1 293 mil euros** em igual período do ano anterior, com uma margem **EBITDA de - 26,8%**.



O gráfico anterior ilustra a evolução trimestral do EBITDA, onde se pode concluir que aquele indicador apresenta valores positivos em três trimestres consecutivos.

Resultado Líquido

O **Resultado Líquido** apresentou uma melhoria de **62,8%** face ao período homólogo, registando um valor de **-1 267 mil euros**.

As Amortizações registaram um decréscimo de 41%, devido essencialmente a amortizações extraordinárias ocorridas no Goodwill durante 2003, bem como ao facto de grande parte do activo imobilizado se encontrar já integralmente amortizado.

Os Resultados Financeiros têm uma expressão muito reduzida, tendo passado de 24 mil euros para -84 mil euros.

Como Resultados Extraordinários, foram classificados custos de natureza não recorrente, a maior parte dos quais relativos ao exercício anterior.

O primeiro trimestre do ano de 2004 ficou marcado pela ocorrência dos seguintes factos:

- **ParaRede estabelece parceria tecnológica com INEM** – O Instituto Nacional de Emergência Médica seleccionou a ParaRede para parceira tecnológica no âmbito do projecto INEM-SI. As áreas de intervenção da ParaRede passam pela gestão das infra estruturas computacionais e pela implementação de soluções de Gestão Documental OfficeWorks.NET e de Gestão dos Serviços de Apoio Administrativo e Financeiro do INEM, com a plataforma ERP Navision da Microsoft Business Solutions.

- **ParaRede seleccionada pelo Grupo PT para parceiro tecnológico em diversos projectos estruturantes que ascendem a 6 milhões de Euros** – A ParaRede foi seleccionada pela Portugal Telecom, SGPS, S.A. para a execução de um conjunto de projectos estruturantes, cujo valor global se estima em cerca de 6 milhões de Euros, designadamente, reestruturação dos ambientes SAP, Wi-Fi e de suporte à Internet de banda larga daquele que é o maior grupo de telecomunicações português.
- **ParaRede reestrutura cerca de 78% da sua dívida de curto prazo** - cerca de 15,3 milhões de euros de endividamento de curto prazo foram convertidos em financiamento a médio e longo prazo, com termo em 2009, vencendo-se a primeira prestação de capital em Junho de 2005.
- **O Conselho de Administração da irá submeter à apreciação dos Accionistas** por ocasião da realização da Assembleia Geral Anual da Sociedade as seguintes propostas:
 1. Deliberar sobre a redução do capital social da Sociedade de € 43.800.000,00 para € 21.900.000,00, pelo que no montante de € 21.900.000,00, destinada à cobertura de perdas, mediante a redução do valor nominal das acções que o representam, passando cada acção a ter o valor unitário de €0,10;
 2. Deliberar sobre o subsequente aumento do capital social da Sociedade, reservado a accionistas, de €21.900.000,00 para € 30.000.000,00, mediante novas entradas em dinheiro, através da emissão de 81.000.000 novas acções ao preço de subscrição de € 0,30 cada uma, sendo o valor nominal unitário de €0,10 e o ágio de € 0,20, com garantia de colocação do Banco Espírito Santo, S.A.;
 3. Aprovar, na consequência das operações mencionadas em 1 e 2 supra, a alteração da redacção do Artigo Quarto dos Estatutos da Sociedade nos termos seguintes: “O capital social, integralmente subscrito e realizado, é de trinta milhões de euros, sendo representado por um total de trezentos milhões de acções, com o valor nominal de dez cêntimos cada uma.”
- **ParaRede ganha nova Solução Global de Redacção da Lusa** – a pararede foi escolhida para a concepção, desenvolvimento e implementação da nova Solução Global de Redacção da Lusa, que suportará as actividades de produção, aprovação, divulgação e comercialização de conteúdos. Este projecto constitui a primeira fase de concretização do Sistema Informático Global da Lusa, sendo a ParaRede responsável pela concepção modular da arquitectura que permitirá a criação de uma plataforma integradora de sistemas multimedia, a serem contemplados nas fases seguintes.

A ADMINISTRAÇÃO

INFORMAÇÃO TRIMESTRAL INDIVIDUAL/CONSOLIDADA (Não Auditada)
(aplicável às entidades sujeitas à disciplina normativa contabilística do Plano Oficial de Contabilidade)

Empresa: PARAREDE - SGPS, S.A.

Sede: __ RUA LAURA ALVES, Nº 12 - 3º- 1050-138 LISBOA

NIPC: 503 541 320

Período de referência:

Valores de referência em 000Esc em Euros

1º Trimestre

3º Trimestre

5º Trimestre⁽⁹⁾

Início: 01/01/2004 Fim:31/03/2004

Rubricas do Balanço	Individual			Consolidada		
	n	n-1	Var. (%)	n	n-1	Var. (%)
ACTIVO						
Imobilizado (líquido)	21.463.236	29.278.589	-26,69	24.156.787	29.212.820	-17,31
Imobilizações incorpóreas	21.348.728	24.458.264	-12,71	22.744.974	26.445.023	-13,99
Imobilizações corpóreas	98.668	157.879	-37,50	1.395.974	2.671.736	-47,75
Investimentos financeiros	15.840	4.662.446	-99,66	15.839	96.061	-83,51
Dívidas de terceiros (líquido)	31.024.774	102.389.039	-69,70	23.019.539	13.208.787	74,27
Médio e longo prazo						
Curto prazo	31.024.774	102.389.039	-69,70	23.019.539	13.208.787	74,27
CAPITAL PRÓPRIO						
Valor do Capital social	43.800.000	50.035.000	-12,46	43.800.000	50.035.000	-12,46
Nº acções ordinárias	219.000.000	125.087.500	75,08	219.000.000	125.087.500	75,08
Nº acções de outra natureza						
Valor das Acções próprias	647.319	647.319		647.319	647.319	
Nº acções com voto	212.806	212.806		212.806	212.806	
Nº acções pref. sem voto						
Interesses Minoritários				50.115	54.439	-7,94
PASSIVO						
Provisões para riscos e encargos	24.275.778	96.023.882	-74,72	390.698		
Dívidas a terceiros	23.817.449	35.118.239	-32,18	40.564.982	41.662.854	-2,64
Médio e longo prazo	2.161.977	4.728.699	-54,28	2.161.977	7.923.102	-72,71
Curto prazo	21.655.472	30.389.540	-28,74	38.403.005	33.739.752	13,82
TOTAL DO ACTIVO (líquido)	52.897.393	131.757.529	-59,85	50.882.859	46.462.174	9,51
TOTAL DO CAPITAL PRÓPRIO	4.598.857	454.392	912,09	4.598.857	454.392	912,09
TOTAL DO PASSIVO	48.298.536	131.303.137	-63,22	46.233.887	45.953.343	0,61

Rubricas da Demonstração de Resultados	Individual			Consolidada		
	n	n-1	Var. (%)	n	n-1	Var. (%)
Vendas e Prestação de serviços		350.000		8.267.300	4.820.066	71,52
Variação da produção						
CMVMC e dos Serviços prestados				4.396.307	1.597.882	175,13
Resultados brutos		350.000		3.870.993	3.222.184	20,14
Resultados operacionais	-1.112.978	-1.852.264	-39,91	-664.976	-3.341.988	-80,10
Resultados Financeiros (líquido)	-125.729	-1.595.359	-92,12	-84.319	23.788	-454,46
Resultados correntes	-1.238.707	-3.447.623	-64,07	-749.295	-3.318.199	-77,42
Resultados extraordinários	-28.211	43.038	-165,55	-518.075	-51.616	903,71
Imposto sobre o rendimento ⁽²⁾						
Interesses Minoritários				-453	34.769	-101,30
Resultado líquido ao trimestre	-1.266.918	-3.404.585	-62,79	-1.266.918	-3.404.585	-62,79
Resultado líquido ao trimestre por acção	-0,0058	-0,0272	-78,75	-0,0058	-0,0272	-78,75
Autofinanciamento ⁽³⁾	-398.787	-2.069.396	-80,73	-53.644	-1.355.287	-96,04