



---

# **RESULTADOS CONSOLIDADOS 1º TRIMESTRE 2005**

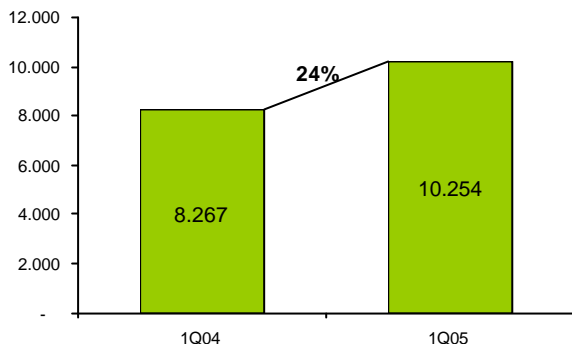
---

30 de Maio de 2005

- **Volume de Negócios cresce 24% para 10,2 M€**
- **Margem Bruta cresce 24% (784 mil €)**
- **EBITDA melhora 192%, ascende a 302 mil €**
- **Margem EBITDA passa de - 4% para + 3%**
- **Resultado Operacional positivo de 148 mil €**
- **Resultado Líquido recupera 107%**

## INDICADORES CHAVE

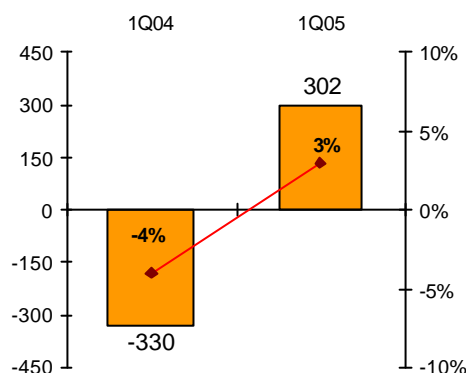
Receitas (Euro'000)



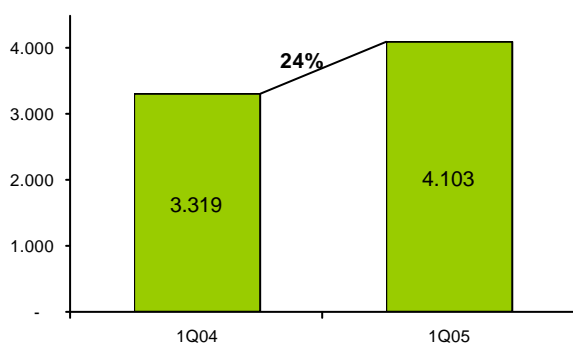
As vendas consolidadas do Grupo ParaRede ascenderam no 1º Trimestre de 2005 a 10,2 M€, o que representa um crescimento de 24% face ao período homólogo.

O EBITDA registou uma melhoria de 632 m€ (+192%) quando comparado com o do trimestre homólogo. Em termos absolutos ascendeu a 302 mil Euros, o que corresponde em termos percentuais a passar de uma margem EBITDA de -4% para +3%.

EBITDA (Euro'000)  
Mg EBITDA



Margem Bruta (Euro'000)



A margem bruta registou um crescimento de 24%, exactamente o mesmo registado no aumento dos proveitos. Desta forma a margem bruta expressa em percentagem das vendas, manteve-se de um ano para o outro nos 40%

O Grupo ParaRede no final de 2004 e início de 2005 alterou o seu perímetro de consolidação por via da aquisição da Damovo, do negócio da Gain, SA e do Grupo Whatevernet.

As contas agora apresentadas estão influenciadas com estas alterações pois incluem três meses da Damovo, dois meses do negócio da Gain, SA e o mês de Março do Grupo Whatevernet.

## BALANÇO CONSOLIDADO EM 31 DE MARÇO DE 2005

	Primeiro Trimestre 2005 em base IFRS	Final do exercício de 2004 em base IFRS (re-expresso)	Final do exercício de 2004 em POC (tal como publicado)
<b>ACTIVO</b>			
<b>Não corrente</b>			
Activos Fixos Tangíveis	1.659	1.289	1.289
Activos Intangíveis	45.425	20.292	19.173
Investimentos em associadas	4	0	0
Impostos diferidos activos	8.455	8.455	8.456
	<b>55.542</b>	<b>30.037</b>	<b>28.919</b>
<b>Corrente</b>			
Existências	2.355	404	404
Contas a receber de clientes e outros devedores	29.620	25.269	25.269
Caixa e equivalentes de caixa	6.740	2.340	2.340
	<b>38.715</b>	<b>28.013</b>	<b>28.013</b>
<b>Total do Activo</b>	<b>94.258</b>	<b>58.049</b>	<b>56.931</b>
<b>CAPITAL PRÓPRIO</b>			
<b>Capital e reservas atribuíveis aos detentores do capital</b>			
Capital Social	36.371	30.000	30.000
Outras reservas	18.654	1.451	1.451
Lucros/(Perdas) acumulados	2.993	2.937	
	<b>58.018</b>	<b>34.387</b>	<b>31.451</b>
Interesses minoritários	0	0	1.396
<b>Total do Capital Próprio</b>	<b>58.018</b>	<b>34.387</b>	<b>32.847</b>
<b>PASSIVO</b>			
<b>Corrente</b>			
Contas a pagar a fornecedores e outros credores	28.003	16.890	17.313
Empréstimos	8.205	6.740	6.740
Provisões para outros passivos e encargos	32	32	32
	<b>36.240</b>	<b>23.662</b>	<b>24.085</b>
<b>Total do Passivo</b>	<b>36.240</b>	<b>23.662</b>	<b>24.085</b>
<b>Total do Capital Próprio e Passivo</b>	<b>94.258</b>	<b>58.049</b>	<b>56.931</b>

## DEMONSTRAÇÃO CONSOLIDADA DOS RESULTADOS EM 31 DE MARÇO DE 2005

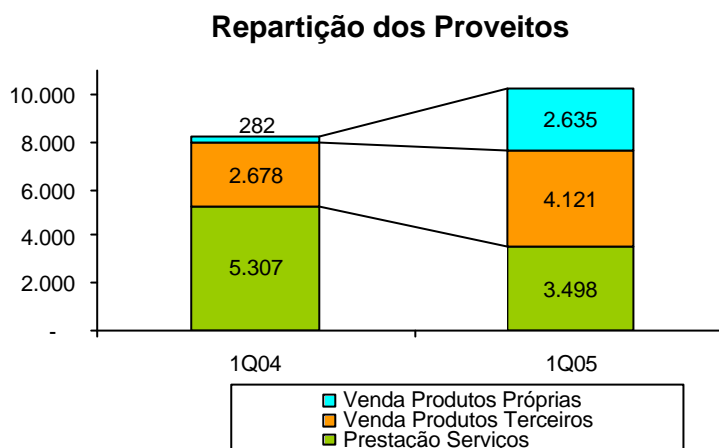
Valores em milhares de euros

	Primeiro Trimestre 2005 em base IFRS	Primeiro Trimestre de 2004 em base IFRS (re-expresso)	Variação YoY	Primeiro trimestre de 2004 em POC (tal como publicado)
Vendas	6.756	2.960	128%	2.960
Prestação de Serviços	3.498	5.307	-34%	5.307
Custo de Vendas	(3.573)	(2.954)	21%	(2.403)
FSE's - Subcontratos	(2.578)	(1.994)	29%	(1.994)
<b>Margem Bruta</b>	<b>4.103</b>	<b>3.319</b>	<b>24%</b>	<b>3.870</b>
FSE's - Outros	(1.196)	(708)	69%	(656)
Custos com Pessoal	(3.357)	(2.958)	13%	(2.705)
Outros Ganhos Líquidos	753	16	4555%	38
<b>EBITDA</b>	<b>302</b>	<b>(330)</b>	<b>192%</b>	<b>547</b>
Depreciações e Amortizações	(155)	(307)	-50%	(1.213)
<b>Resultado Operacional</b>	<b>148</b>	<b>(637)</b>	<b>123%</b>	<b>(666)</b>
Custos de Financiamento	(92)	(144)	-36%	(84)
Ganhos em empresas associadas	-	33	-100%	
Resultados Extraordinários	-	-		(518)
<b>Resultado antes de imposto</b>	<b>56</b>	<b>(748)</b>	<b>107%</b>	<b>(1.268)</b>
Imposto sobre Rendimento	-	-		
<b>Resultado Líquido do trimestre</b>	<b>56</b>	<b>(748)</b>	<b>107%</b>	<b>(1.268)</b>

## ANALISE DOS RESULTADOS OPERACIONAIS

### Volume de Negócios

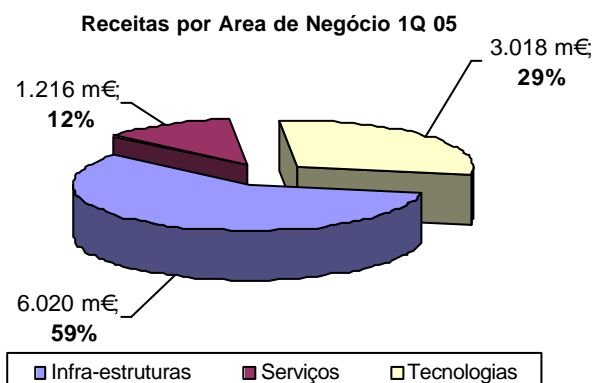
O volume de negócios cresceu 24%, suportado sobretudo pelo aumento da venda dos produtos próprios, que numa conjuntura adversa - nomeadamente no sector publico - permitiu a defesa da margem bruta quando comparada com o período homologado.



Com a aquisição da Grupo WhatEverNet, deu-se uma profunda reorganização no Grupo ParaRede originando três divisões de negócio distintas:

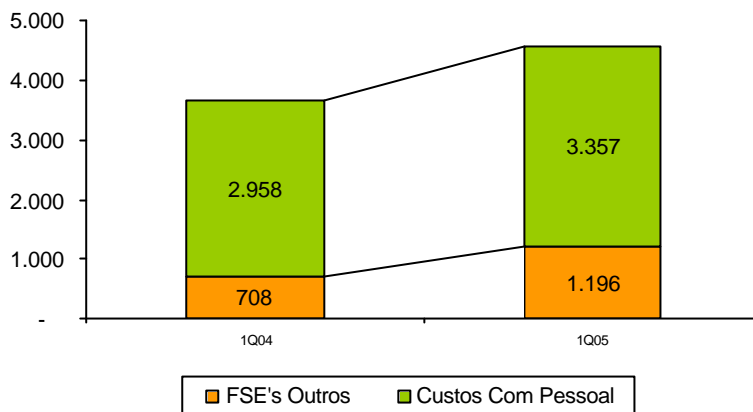
- ? **Infra-estruturas:** A Divisão de Infra-estruturas da ParaRede é uma referência de mercado na área do conhecimento tecnológico. Dentro das suas competências, encontramos 3 grandes áreas de actuação: Redes, Sistemas e Dados; Comunicações Empresariais (Voz) e Segurança e Networking.
- ? **Serviços:** A Divisão de Serviços da ParaRede integra dentro da sua oferta quatro áreas de competência: Consultoria e Desenvolvimento; Soluções de Gestão Empresarial; Business Intelligence; Soluções p/ Mercados Financeiros.
- ? **Tecnologias:** A Divisão de Tecnologias da ParaRede disponibiliza um conjunto de produtos e soluções próprias, cuja concepção e desenvolvimento são integralmente conduzidos pelas nossas equipas. A ParaRede desenvolve soluções para pagamentos electrónicos, atendimento integrado, televisão corporativa, integração de processos de negócio, soluções organizacionais e de comunicação e software para alinhamento de dados, entre outros.

Durante o primeiro trimestre a repartição do volume de negócios pelas divisões foi a seguinte:



### Custos com Pessoal e FSE

Estes custos cresceram cerca de 24% quando comparados com os do trimestre homólogo. Este aumento ficou a dever-se às alterações ocorridas no perímetro de consolidação.



### Resultado Líquido

O Resultado Líquido apresentou uma melhoria de 107% face ao período homólogo, registando um valor de 56 mil euros.

**O primeiro trimestre do ano de 2005 ficou marcado pela ocorrência dos seguintes factos:**

- ? **ParaRede integra a actividade desenvolvida pela GAIN – Grupo de Apoio à Indústria Nacional, Lda.** – a integração ocorrerá por via de trespasse do estabelecimento afecto à actividade de desenvolvimento, produção e comercialização de produtos na área dos meios electrónicos de pagamento (ii) como contrapartida do trespasse, a GRECE pagará um montante de até € 2.000.000,00 de forma faseada.
- ? **ParaRede aprova em Assembleia Geral aumento de capital** – esta operação ocorreu através da entrada em espécie, a realizar com a transmissão para a Sociedade da totalidade das acções que a WHATEVER, SGPS, S.A., COFINA.COM, SGPS, S.A. e BANCO BPI, S.A. detêm na WHATEVERNET COMPUTING – SISTEMAS DE INFORMAÇÃO EM REDE, S.A., determinando a emissão de 63.714.694 novas acções da Sociedade, com o valor nominal de € 0,10 (dez cêntimos) cada uma e um prémio de emissão de € 0,27 (vinte e sete cêntimos) por acção, que serão subscritas pelas entidades *supra* mencionadas, desta forma o capital social da Sociedade de € 30.000.000 (trinta milhões de euros) passa para € 36.371.469,40 (trinta e seis milhões trezentos e setenta e um mil quatrocentos e sessenta e nove euros e quarenta

A ADMINISTRAÇÃO

**INFORMAÇÃO TRIMESTRAL INDIVIDUAL/CONSOLIDADA (Não Auditada)**

(aplicável às entidades sujeitas à disciplina normativa contabilística do Plano Oficial de Contabilidade)

Empresa: PARAREDE - SGPS, S.A.

Sede: RUA LAURA ALVES, Nº 12 - 3º- 1050-138 LISBOA

NIPC: 503 541 320

Período de referência:

Valores de referência em 000Esc

em Euros

1º Trimestre

3º Trimestre

5º Trimestre<sup>(1)</sup>

Início: 01/01/2005 Fim:31/03/2005

Rubricas do Balanço	Individual (POC)			Consolidada (IFRS)		
	n	n-1	Var. (%)	n	n-1	Var. (%)
<b>ACTIVO</b>						
<b>Imobilizado (líquido)</b>	57.289.058	21.463.236	166,92	47.087.315	23.300.169	102,09
Imobilizações incorpóreas	39.302.985	21.348.728	84,10	45.424.786	21.970.021	106,76
Imobilizações corpóreas	44.589	98.668	-54,81	1.659.029	1.314.309	26,23
Investimentos financeiros	17.941.484	15.840	113166,94	3.500	15.839	-77,90
Impostos diferidos activos				8.455.000		
<b>Dívidas de terceiros (líquido)</b>	15.906.521	31.024.774	-48,73	29.620.446	24.175.342	22,52
Médio e longo prazo						
Curto prazo	15.906.521	31.024.774	-48,73	29.620.446	24.175.342	22,52
<b>CAPITAL PRÓPRIO</b>						
<b>Valor do Capital social</b>	36.371.469	43.800.000	-16,96	36.371.469	43.800.000	-16,96
Nº acções ordinárias	363.714.694	219.000.000	66,08	363.714.694	219.000.000	66,08
Nº acções de outra natureza						
<b>Valor das Acções próprias</b>		647.319	-100,00		647.319	-100,00
Nº acções com voto		212.806	-100,00		212.806	-100,00
Nº acções pref. sem voto						
<b>Interesses Minoritários</b>					50.115	-100,00
<b>PASSIVO</b>						
<b>Provisões para riscos e encargos</b>	13.994.352	24.275.778	-42,35	32.173	205.678	-84,36
<b>Dívidas a terceiros</b>	4.105.838	23.817.449	-82,76	36.207.596	45.655.583	-20,69
Médio e longo prazo		2.161.977	-100,00			
Curto prazo	4.105.838	21.655.472	-81,04	36.207.596	45.655.583	-20,69
<b>TOTAL DO ACTIVO (líquido)</b>	<b>73.610.536</b>	<b>52.897.393</b>	39,16	<b>94.257.615</b>	<b>50.026.242</b>	88,42
<b>TOTAL DO CAPITAL PRÓPRIO</b>	<b>55.393.023</b>	<b>4.598.857</b>	1104,50	<b>58.017.845</b>	<b>4.164.982</b>	1292,99
<b>TOTAL DO PASSIVO</b>	<b>18.217.513</b>	<b>48.298.536</b>	-62,28	<b>36.239.770</b>	<b>45.861.260</b>	-20,98

Rubricas da Demonstração de Resultados	Individual			Consolidada		
	n	n-1	Var. (%)	n	n-1	Var. (%)
Vendas e Prestação de serviços				10.253.959	8.267.300	24,03
Variação da produção						
CMVMC e dos Serviços prestados				9.951.546	8.597.743	15,75
<b>Resultados brutos</b>				302.413	-330.443	-191,52
<b>Resultados operacionais</b>	-1.198.828	-1.112.978	7,71	147.790	-637.043	-123,20
Resultados Financeiros (líquido)	203.138	-125.729	-261,57	-91.870	-144.061	-36,23
<b>Resultados correntes</b>	-995.690	-1.238.707	-19,62			
<b>Resultados extraordinários</b>	-32.565	-28.211	15,43			
Imposto sobre o rendimento <sup>(2)</sup>						
Interesses Minoritários					-453	-100,00
<b>Resultado líquido ao trimestre</b>	-1.028.255	-1.266.918	-18,84	55.920	-748.470	-107,47
<b>Resultado líquido ao trimestre por acção</b>	-0,0028	-0,0058	-51,13	0,0002	-0,0034	-104,50
<b>Autofinanciamento <sup>(3)</sup></b>	<b>-81.069</b>	<b>-398.787</b>	-79,67	<b>-98.705</b>	<b>-1.055.070</b>	<b>-90,64</b>